

BLADEX EN UN VISTAZO | HOJA DE DATOS 4TRIM22

BLADEX es el Banco Latinoamericano de Comercio Exterior que ofrece soluciones financieras integradas en la cadena de valor del comercio exterior de América Latina y apoya la integración económica de la Región.

- En 1992 fue el primer banco latinoamericano listado en la bolsa de valores de Nueva York - NYSE (bajo el símbolo "BLX" y en obtener una calificación de grado de inversión)
- Los accionistas Clase "A" (Bancos Centrales o designados de 23 países de América Latina) proporcionan un apoyo sustancial y representan una conexión directa entre el Banco y los gobiernos de América Latina
- Banco multinacional cuyo "ADN" lo constituye su presencia regional, estructura accionaria, modelo de negocio, gerencia y cultura organizacional

Propuesta de Valor del Negocio

PROFUNDO CONOCIMIENTO DE AMÉRICA LATINA	COMPETENCIA PRINCIPAL EN EL FINANCIAMIENTO DEL COMERCIO EXTERIOR	APOYO PARA LAS INVERSIONES Y LA INTEGRACIÓN REGIONAL	ADMINISTRACIÓN Y MEDICIÓN EFICIENTE
<ul style="list-style-type: none"> • Conocimiento profundo de los mercados locales de América Latina, sus jurisdicciones y sectores industriales • Perfil de grado de inversión, con una estructura accionaria única y fuerte, representada por 23 gobiernos latinoamericanos • Vasta red de bancos corresponsales en toda América Latina y otras regiones del mundo • Integrador regional, dentro del América Latina y con los mayores mercados del mundo 	<ul style="list-style-type: none"> • Profundo conocimiento del financiamiento del comercio exterior, con más de 40 años de reconocido éxito • Personal altamente calificado con una vasta experiencia en los productos de la cadena de valor del comercio exterior, el financiamiento transfronterizo, oferta y distribución, tanto intra-regional como inter-regional 	<ul style="list-style-type: none"> • Estratégicamente posicionado para aprovechar las oportunidades de crecimiento y la dinámica del flujo del comercio exterior en nuestro apoyo a las inversiones y la integración regional • Un solo punto de contacto • Soluciones personalizadas, específicamente para cada cliente • Relación a largo plazo 	<ul style="list-style-type: none"> • El nivel de nuestro Gobierno Corporativo es el de clase mundial, enfocado e una gestión integral de riesgos • Estructura organizacional eficiente, y enfocada al cliente

Nuestra Propuesta de Valor y Servicios

Nuestros productos se clasifican en tres áreas principales: i) Intermediación Financiera, ii) Estructuración y Sindicación, y iii) Tesorería.

Intermediación Financiera

- ✓ Comercio Exterior: Productos de comercio exterior - instrumentos a corto y mediano plazo que ayudan a estimular la actividad internacional de las corporaciones
- ✓ Capital de Trabajo: Estructura de crédito y alternativas para financiar a corto y mediano plazo la cadena de valor, materiales y equipos e inventarios a través de una amplia gama de sectores

Estructuración y Sindicación

- ✓ Soluciones financieras diseñadas para satisfacer las necesidades de los clientes
- ✓ Oportunidades de financiamiento estructurado para una amplia base de instituciones financieras y corporaciones en América Latina

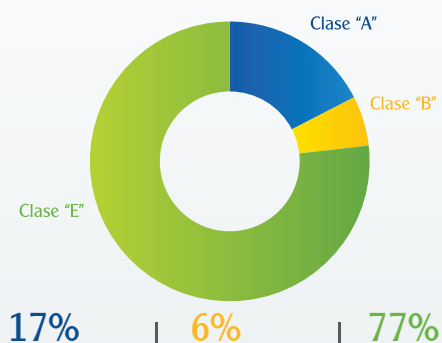
Tesorería

- ✓ Mercados de deuda de capitales y productos de depósitos para inversión y optimización de flujo de efectivo
- ✓ Servicios de Tesorería

Una Organización Multinacional

Una composición accionaria única que combina un amplio apoyo con un gobierno corporativo de clase mundial

Composición Accionaria
Al 31 de diciembre de 2022



17% Bancos Centrales o designados de 23 países de América Latina⁽¹⁾

6% Bancos Internacionales e Instituciones Financieras de América Latina

77% Inversionistas (NYSE)

⁽¹⁾ Gozan de derechos super-mayoritarios con relación a cambios en los Estatutos del Banco.

Presencia Regional

El Banco opera en más de 23 jurisdicciones y apoya la ampliación y la prestación de servicios a su base de clientes compuesta de instituciones financieras y corporaciones a través de las Américas con su especialización y sólida calificaciones crediticias.



▶ Casa Matriz
 ▶ Oficinas de Representación
 ▶ Agencia
 ▶ Licencia de Representación

Calificaciones de Riesgo

Moody's	S&P	Fitch
P-2 Corto Plazo	A-2 Corto Plazo	F2 Corto Plazo
Baa2 Largo Plazo	BBB Largo Plazo	BBB Largo Plazo
Negativa Perspectiva	Estable Perspectiva	Estable Perspectiva

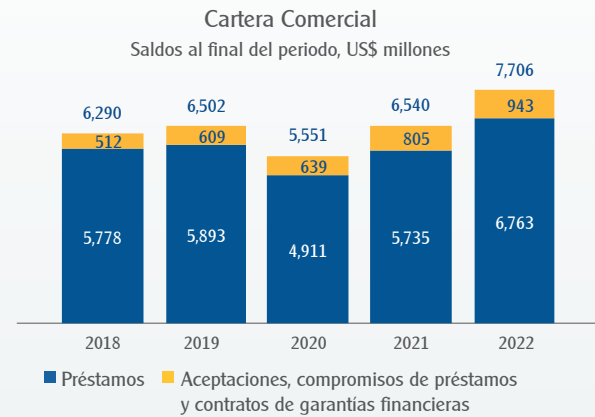
Resumen de Datos Financieros

(En US\$ millones, excepto porcentajes y cantidades por acción común)	2018	2019	2020	2021	2022
Información del estado de ganancias o pérdidas					
Ingresos neto de intereses	109.7	109.5	92.4	86.8	148.0
Honorarios y comisiones, neto	17.2	15.6	10.4	18.3	19.8
(Pérdida) ganancia en instrumentos financieros, neto	(1.0)	(1.4)	(4.8)	(1.3)	(1.4)
Otros ingresos, neto	1.7	2.9	1.1	0.4	0.3
Total de ingresos	127.6	126.7	99.2	104.2	166.7
(Provisión para) reversión de pérdidas crediticias	(57.5)	(0.4)	1.5	(2.3)	(19.5)
(Pérdida) ganancia en activos no financieros, neto	(10.0)	0.5	0.3	0.7	-
Gastos de operaciones	(48.9)	(40.7)	(37.3)	(39.9)	(55.1)
Utilidad del año	11.1	86.1	63.6	62.7	92.0
Información seleccionada del estado de situación financiera					
Liquidez	1,706	1,160	1,048	1,405	1,269
Cartera de Préstamos	5,778	5,893	4,911	5,735	6,763
Total de activos	7,609	7,250	6,289	8,038	9,284
Depósitos	2,971	2,888	3,139	3,036	3,191
Repos, obligaciones y deudas, neto	3,558	3,179	1,996	3,732	4,717
Total de patrimonio	994	1,016	1,038	992	1,069
Razones Financieras Seleccionadas					
Retorno sobre el total de activos promedio (ROAA)	0.2%	1.4%	1.0%	0.9%	1.0%
Retorno sobre el promedio del patrimonio (ROAE)	1.1%	8.6%	6.2%	6.1%	8.9%
Margen financiero neto	1.71%	1.74%	1.41%	1.32%	1.71%
Margen de Interés Neto ("NIS")	1.21%	1.19%	1.13%	1.15%	1.39%
Razón de Capital Primario "Tier 1" (Basilea III)	18.1%	19.8%	26.0%	19.1%	15.3%
Adecuación de Capital Regulatorio SBP	17.1%	17.3%	20.2%	15.6%	13.2%
Razón de Eficiencia	38%	32%	38%	38%	33%
Préstamos con deterioro sobre Cartera de Préstamos	1.12%	1.05%	0.22%	0.18%	0.45%
Cobertura de préstamos con deterioro (x veces)	1.6	1.7	4.2	4.4	2.2
Total de reserva para pérdidas sobre Cartera de Crédito (%)	1.63%	1.56%	0.75%	0.64%	0.77%
Acciones y Capitalización de Mercado					
Número de acciones en circulación (miles)	39,539	39,602	39,678	36,231	36,325
Precio por acción (cierre)	17.30	21.38	15.83	16.60	16.20
Capitalización de mercado	684	847	628	601	588
Utilidad por acción	0.28	2.17	1.60	1.62	2.54
Valor libros de la acción	25.13	25.66	26.16	27.37	29.44
Rendimiento anual / Precio por acción promedio	6.4%	7.6%	7.1%	6.2%	6.7%
Razón de Pago: Dividendo Pagado / Utilidad por acción	54.7%	71%	71%	62%	39%
Precio / Utilidad por acción (veces)	61.4	9.8	9.9	10.3	6.4
Precio / Valor libros (veces)	0.7	0.8	0.6	0.6	0.6

La información financiera consolidada ha sido preparada bajo las Normas Internacionales de Información Financiera (NIIF) emitido de acuerdo con el Consejo de Normas Internacionales de Contabilidad ("IASB" por sus siglas en inglés).

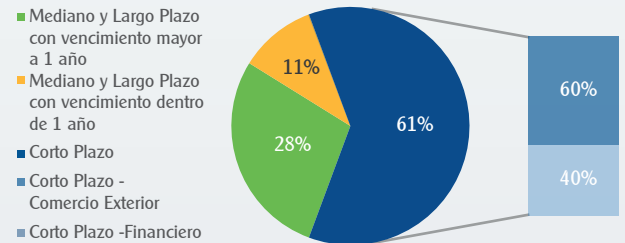
Evolución de la Cartera Comercial

La Cartera Comercial de préstamos, aceptaciones, compromisos de crédito y contratos de garantías financieras representa la actividad principal del Bladex. La cartera está diversificada a través de la Región en distintos sectores de la industria y segmentos de clientes.



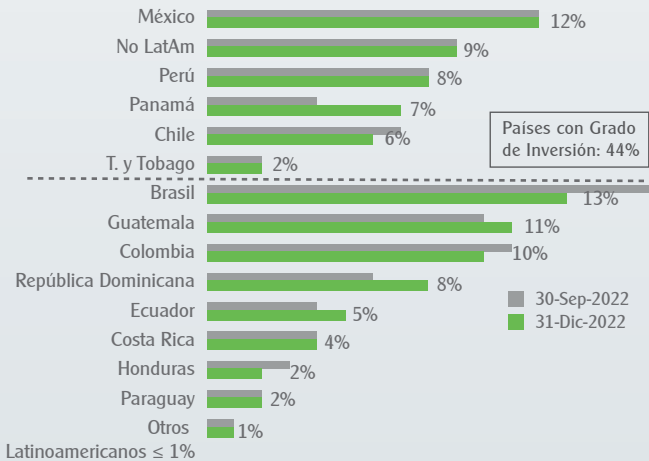
Cartera Comercial por Vencimiento

Al 31 de diciembre de 2022



Cartera Comercial por País de Riesgo

Al 31 de diciembre de 2022



Cartera Comercial por Industria

Al 31 de diciembre de 2022

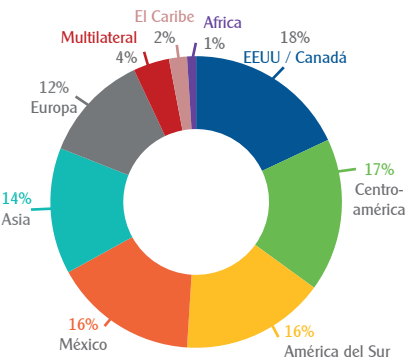


Estructura de Fondo Diversificada

Bladex tiene amplio acceso al financiamiento en mercados de alta liquidez con una extensa diversificación de fuentes de fondeo a través de depósitos, acuerdos bilaterales, colocaciones privadas, sindicaciones y emisiones de bonos.

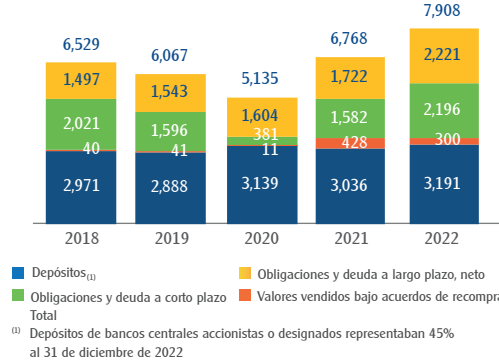
Fuentes de Fondeo por Región Geográfica

Al 31 de diciembre de 2022



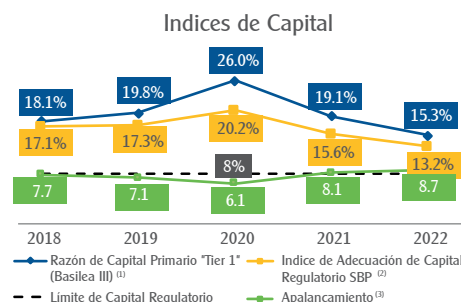
Fuentes de Fondeo por Tipo

US\$ millones, al final del periodo



Sólida Capitalización con Atractivos Dividendos

Bladex paga dividendos de acuerdo al crecimiento de su negocio principal, procurado mantener siempre niveles de apalancamiento y capitalización conservadores



⁽¹⁾ Con base en el "Internal ratings-based (IRB) approach" de Basilea III
⁽²⁾ Según definición de la Superintendencia de Bancos de Panamá (SBP), con base en "Standardized Approach" de Basilea III
⁽³⁾ Activos / Capital